



ТЕРРИТОРИАЛЬНЫЙ ОРГАН ФЕДЕРАЛЬНОЙ
СЛУЖБЫ ГОСУДАРСТВЕННОЙ СТАТИСТИКИ
ПО КАЛУЖСКОЙ ОБЛАСТИ

Потребительский рынок Калужской области



январь-октябрь 2023 года



ФЕДЕРАЛЬНАЯ СЛУЖБА
ГОСУДАРСТВЕННОЙ СТАТИСТИКИ

Потребительский рынок Калужской области

январь-октябрь 2023 года

- 01 Динамика оборота розничной торговли
- 02 Динамика оборота розничной торговли пищевыми продуктами
- 03 Структура оборота розничной торговли по муниципальным районам и городским округам
- 04 Динамика оборота оптовой торговли
- 05 Перевезено грузов автомобильным транспортом
- 06 Грузооборот автомобильного транспорта
- 07 Деятельность автобусов общего пользования на маршрутах регулярных перевозок
- 08 Динамика объема платных услуг населению
- 09 Структура платных услуг населению
- 10 Основные показатели деятельности коллективных средств размещения





ДИНАМИКА ОБОРОТА РОЗНИЧНОЙ ТОРГОВЛИ

К СООТВЕТСТВУЮЩЕМУ МЕСЯЦУ ПРОШЛОГО ГОДА, %

январь-октябрь 2023 г.

229,5 млрд рублей

оборот розничной торговли, всего

к январю-октябрю 2022 г.
(в сопоставимых ценах)

▲ 103,2%





ДИНАМИКА ОБОРОТА РОЗНИЧНОЙ ТОРГОВЛИ ПИЩЕВЫМИ ПРОДУКТАМИ, ВКЛЮЧАЯ НАПИТКИ, И ТАБАЧНЫМИ ИЗДЕЛИЯМИ И НЕПРОДОВОЛЬСТВЕННЫМИ ТОВАРАМИ К СООТВЕТСТВУЮЩЕМУ ПЕРИОДУ ПРОШЛОГО ГОДА, %

январь-октябрь 2023 г.

113,0 млрд рублей

пищевые продукты, включая напитки, и табачные изделия

▲ 103,2%

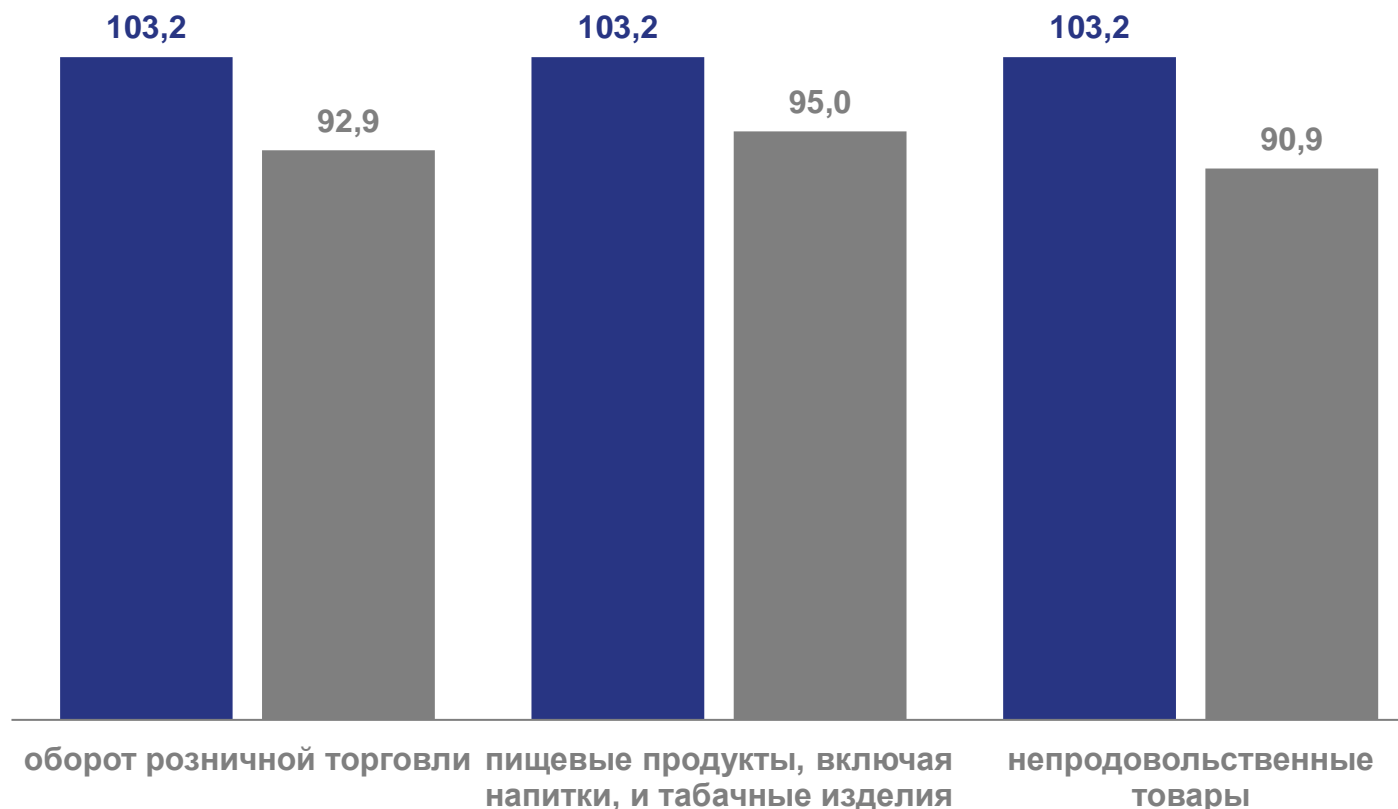
к январю-октябрю 2022 г.
(в сопоставимых ценах)

116,5 млрд рублей

непродовольственные товары

▲ 103,2%

к январю-октябрю 2022 г.
(в сопоставимых ценах)



■ январь-октябрь 2023 г. ■ январь-октябрь 2022 г.



СТРУКТУРА ОБОРОТА РОЗНИЧНОЙ ТОРГОВЛИ КРУПНЫХ И СРЕДНИХ ОРГАНИЗАЦИЙ МУНИЦИПАЛЬНЫХ РАЙОНОВ И ГОРОДСКИХ ОКРУГОВ КАЛУЖСКОЙ ОБЛАСТИ

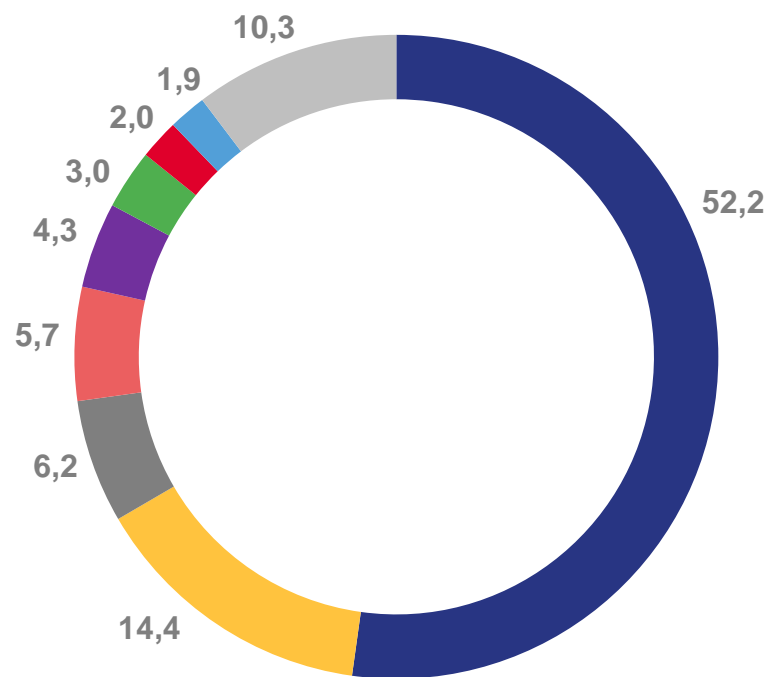
ЯНВАРЬ-ОКТАБРЬ 2023 ГОДА, %

138,8 млрд рублей

оборот розничной торговли

▲ 106,8%

к январю-октябрю 2022 г.
(в сопоставимых ценах)



- Городской округ г. Калуга
- Городской округ г. Обнинск
- Боровский муниципальный район
- Малоярославецкий муниципальный район
- Жуковский муниципальный район
- Дзержинский муниципальный район
- Козельский муниципальный район
- г. Людиново и Людиновский район
- другие муниципальные районы





ДИНАМИКА ОБОРОТА ОПТОВОЙ ТОРГОВЛИ

К СООТВЕТСТВУЮЩЕМУ МЕСЯЦУ ПРОШЛОГО ГОДА, %

январь-октябрь 2023 г.

382,8 млрд рублей

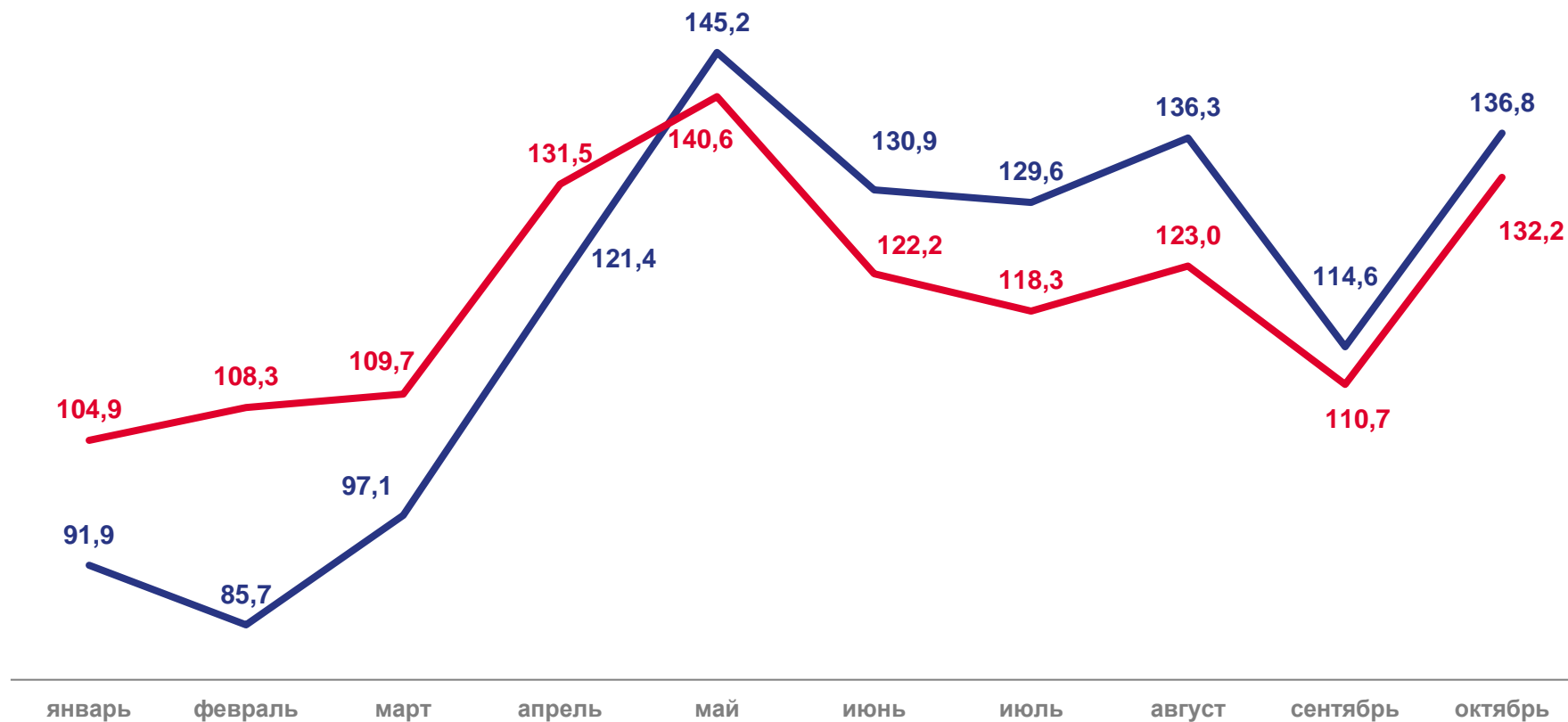
оборот оптовой торговли, всего
к январю-октябрю 2022 г.
(в сопоставимых ценах)

▲ 118,0%

282,0 млрд рублей

оборот организаций оптовой торговли
к январю-октябрю 2022 г.
(в сопоставимых ценах)

▲ 120,2%



— оборот оптовой торговли, всего
— оборот организаций оптовой торговли





ПЕРЕВЕЗЕНО ГРУЗОВ АВТОМОБИЛЬНЫМ ТРАНСПОРТОМ*

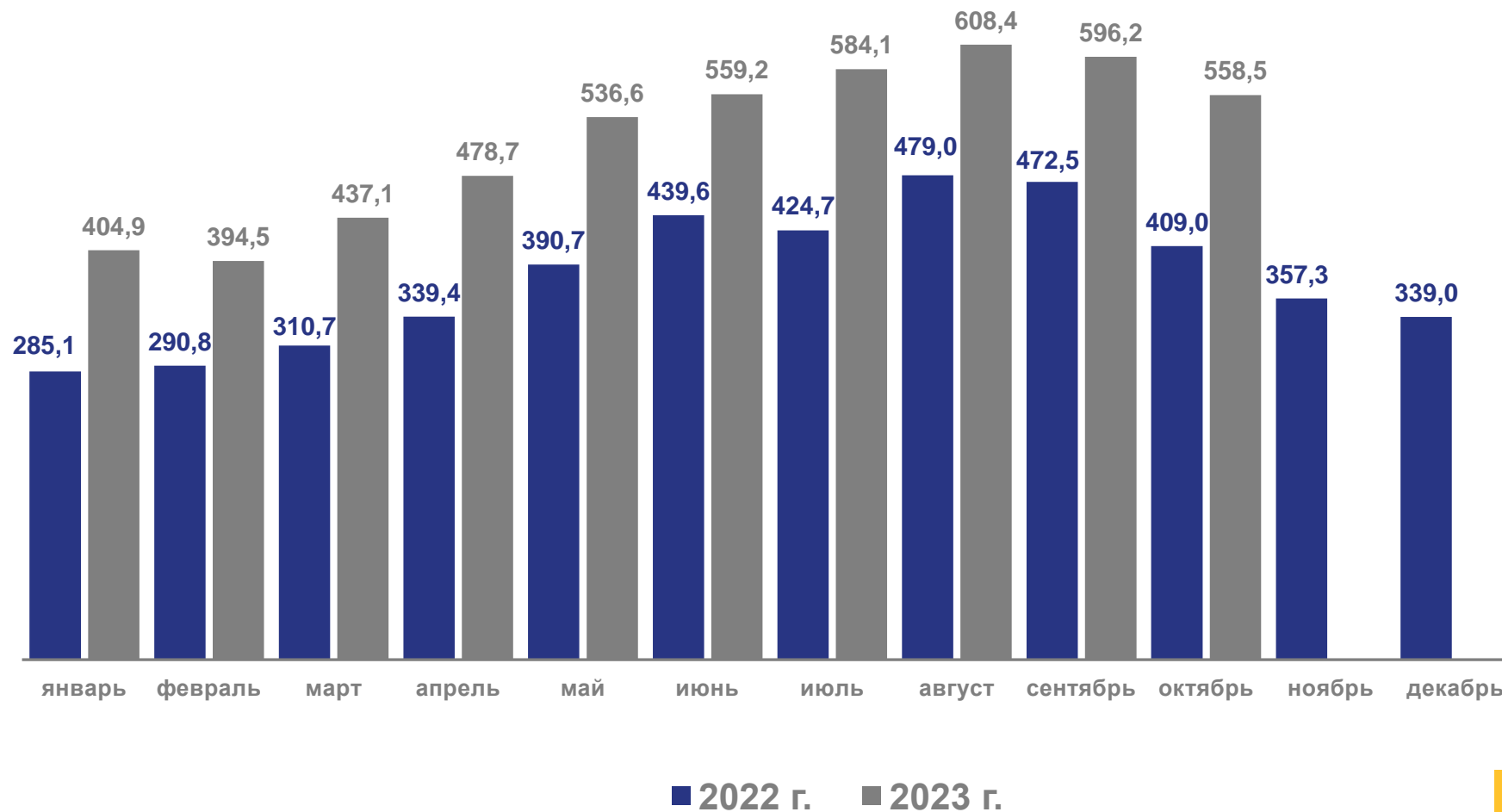
ТЫСЯЧ ТОНН

январь-октябрь 2023 г.

5 158,2

январь-октябрь 2022 г.

3 841,6



* по организациям всех видов экономической деятельности (без субъектов малого предпринимательства)



ГРУЗОБОРОТ АВТОМОБИЛЬНОГО ТРАНСПОРТА*

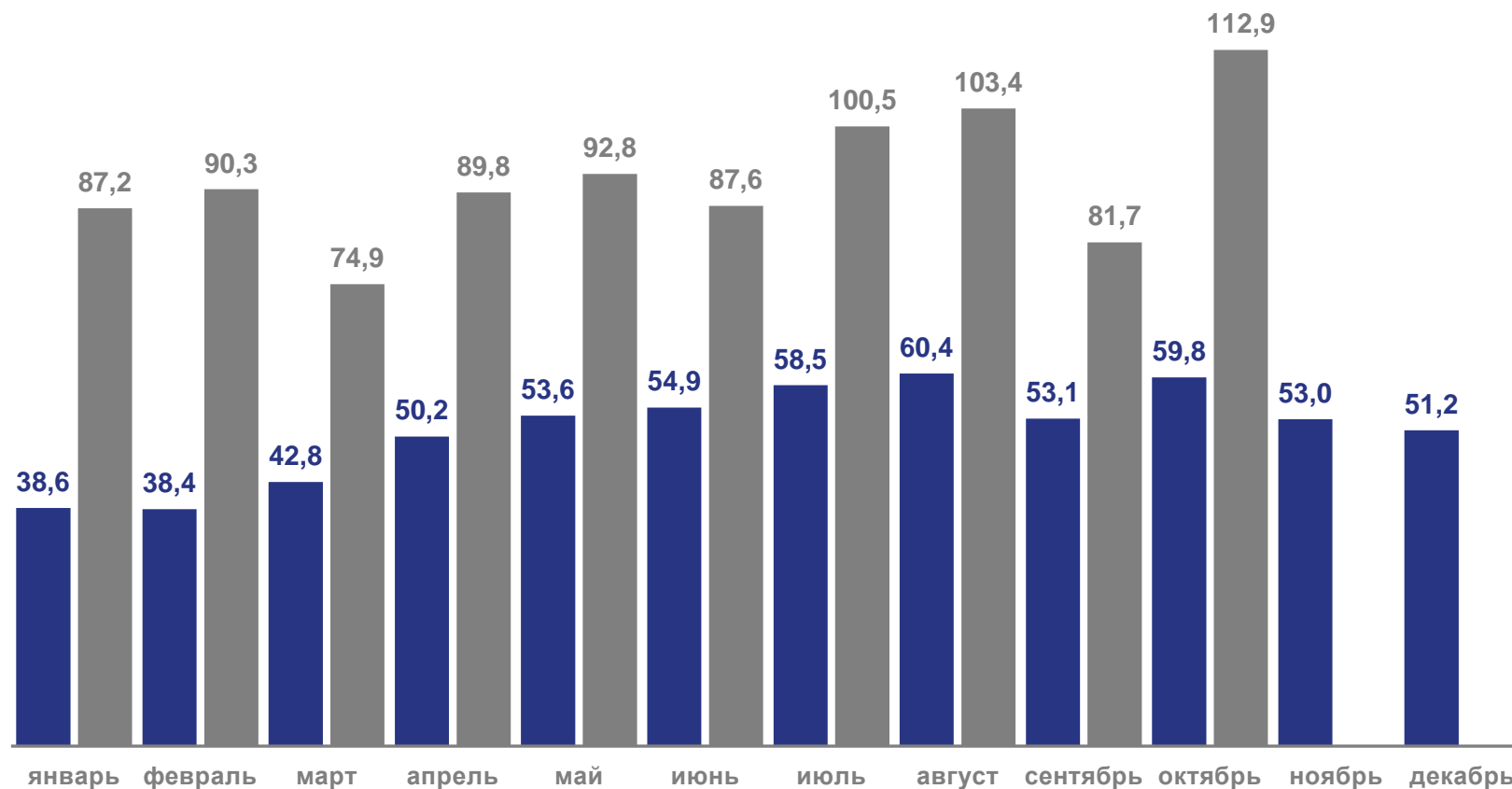
МЛН ТОННО-КИЛОМЕТРОВ

январь-октябрь 2023 г.

921,1

январь-октябрь 2022 г.

510,3



■ 2022 г. ■ 2023 г.

* по организациям всех видов экономической деятельности (без субъектов малого предпринимательства)





ДЕЯТЕЛЬНОСТЬ АВТОБУСОВ НА МАРШРУТАХ РЕГУЛЯРНЫХ ПЕРЕВОЗОК*

ЯНВАРЬ-ОКТАБРЬ 2023 ГОДА

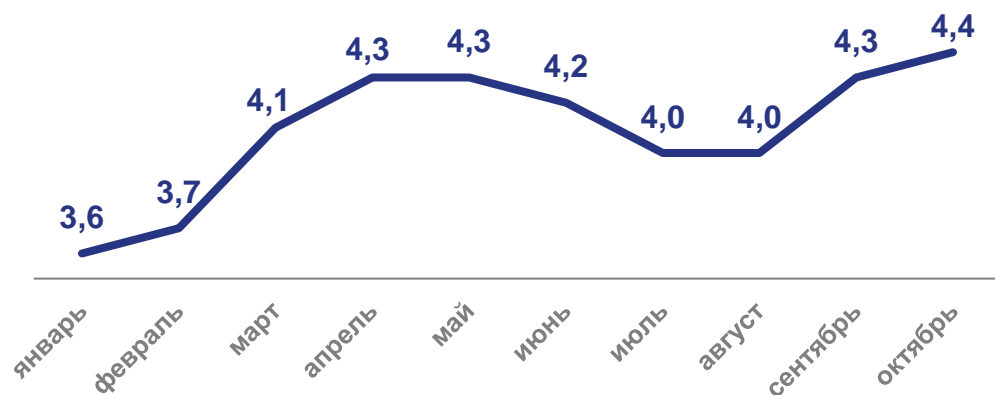
ПЕРЕВЕЗЕНО ПАССАЖИРОВ

40,9

млн человек

▲ 117,2%

к январю-октябрю 2022 г.



млн человек

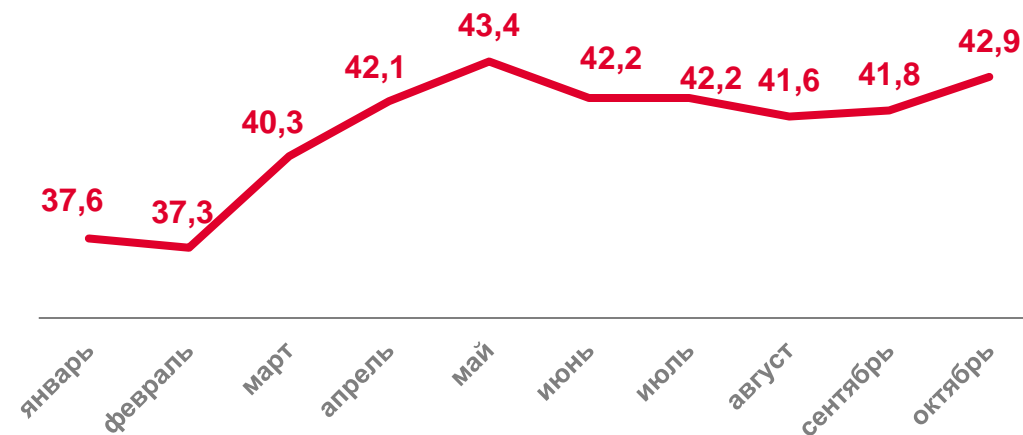
ПАССАЖИРООБОРОТ

411,5

млн пасс.- км

▲ 114,6%

к январю-октябрю 2022 г.



млн пасс.- км

* по оперативным данным





ДИНАМИКА ОБЪЕМА ПЛАТНЫХ УСЛУГ НАСЕЛЕНИЮ

В % К СООТВЕТСТВУЮЩЕМУ МЕСЯЦУ ПРОШЛОГО ГОДА

оказано платных услуг населению

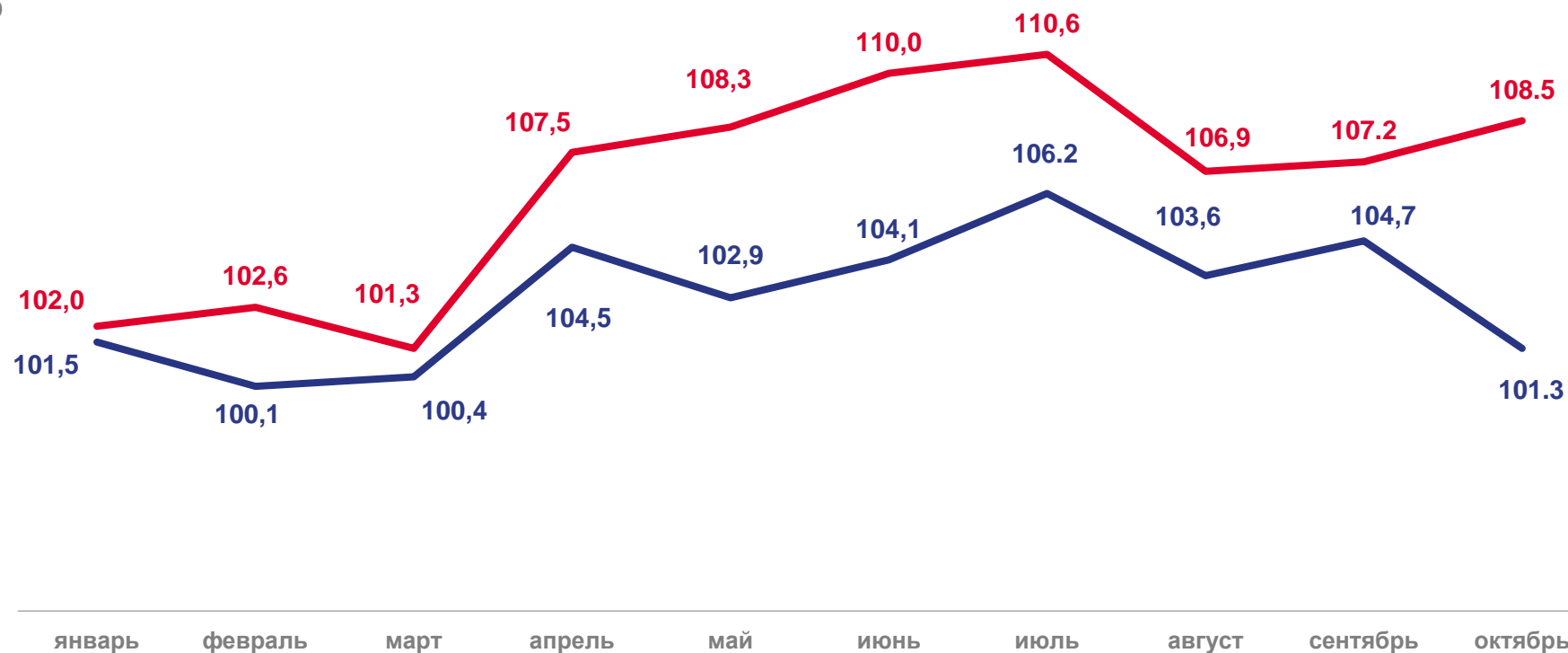
▲ **103,0%**

январь-октябрь 2023 г.
к январю-октябрю 2022 г.
(в сопоставимых ценах)

оказано бытовых услуг

▲ **107,1%**

январь-октябрь 2023 г.
к январю-октябрю 2022 г.
(в сопоставимых ценах)



— объем платных услуг населению

— объем бытовых услуг населению



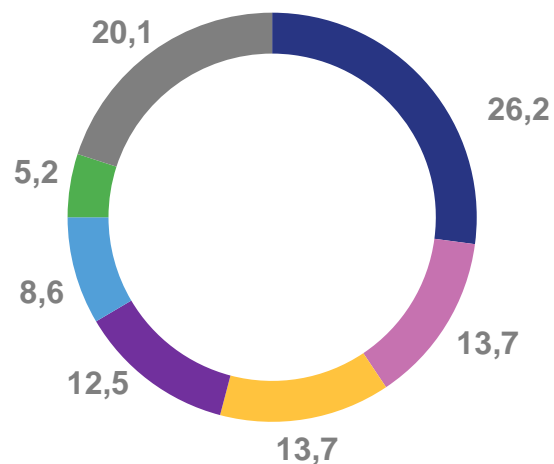


СТРУКТУРА ПЛАТНЫХ УСЛУГ НАСЕЛЕНИЮ

ЯНВАРЬ-ОКТЯБРЬ 2023 ГОДА

61,0 млрд рублей

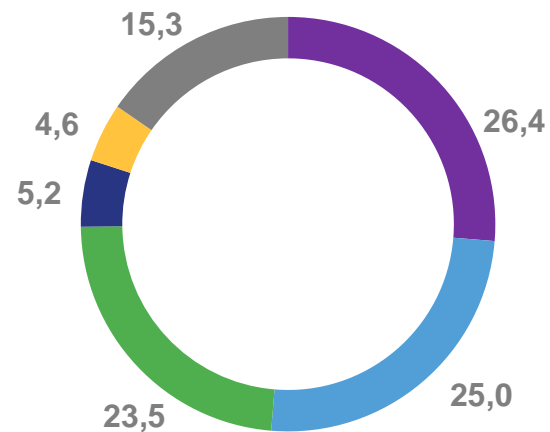
оказано платных услуг населению, %



- коммунальные
- бытовые
- медицинские
- телекоммуникационные
- жилищные
- услуги системы образования
- другие платные услуги

8,3 млрд рублей

оказано бытовых услуг, %



- техническое обслуживание и ремонт транспортных средств, машин и оборудования
- парикмахерские и косметические услуги
- ремонт и строительство жилья и других построек
- ремонт и техническое обслуживание бытовой радиоэлектронной аппаратуры, бытовых машин и приборов, ремонт и изготовление металлоизделий
- услуги бань и душевых
- прочие виды бытовых услуг



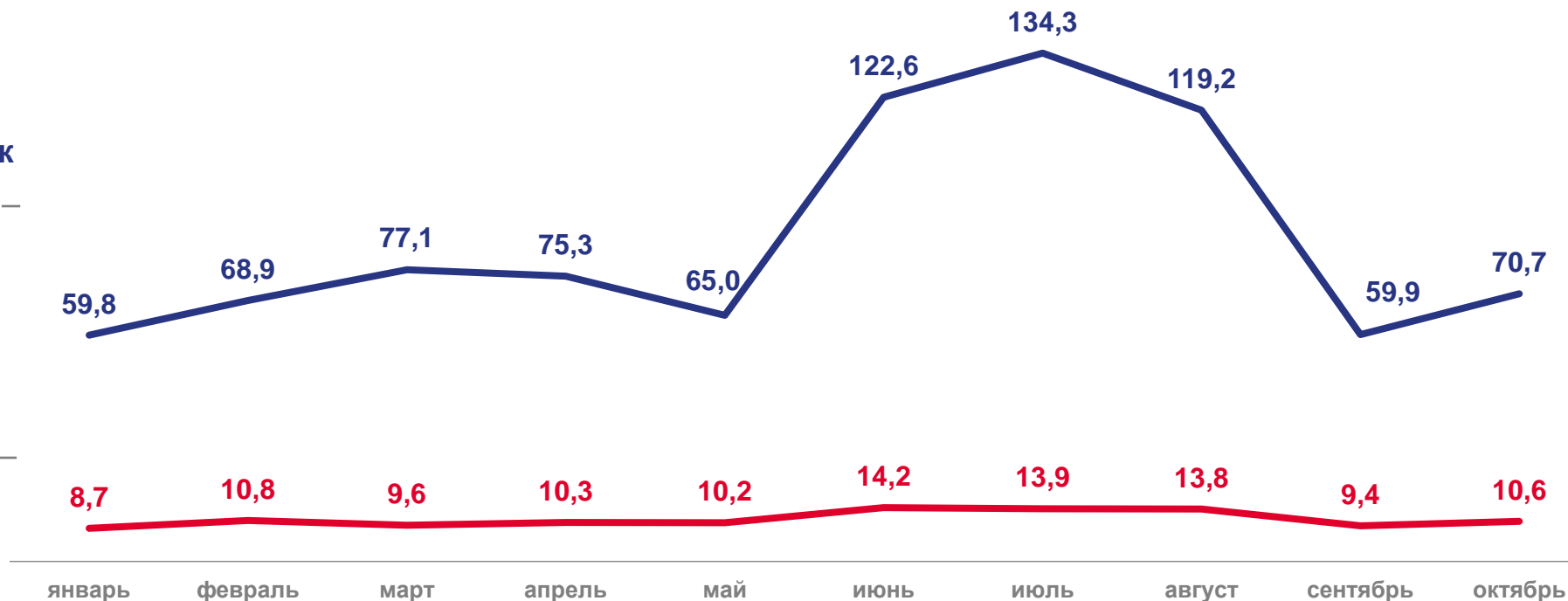
ОСНОВНЫЕ ПОКАЗАТЕЛИ ДЕЯТЕЛЬНОСТИ КОЛЛЕКТИВНЫХ СРЕДСТВ РАЗМЕЩЕНИЯ*

852,8 тыс. ночевок

январь-октябрь 2023 г.

111,5 тыс. человек

январь-октябрь 2023 г.



— численность размещенных лиц, тыс. человек — число ночевок, тыс. единиц

* без субъектов малого предпринимательства